


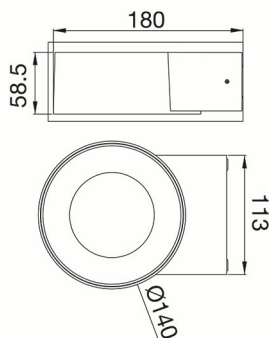
### ELIA OL - LED-Wandleuchte



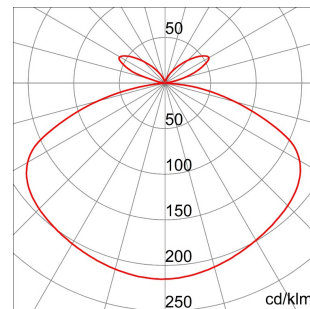
ELIA OL ist eine elegante Wandleuchte aus Aluminiumdruckguss, ideal für architektonische Beleuchtungen im Innen- und Außenbereich, wie z. B.: Treppen, Durchgänge oder Fassaden, schnell und einfach zu installieren, mit einer klaren, ästhetischen Ansprache. Sie ist in zwei verschiedenen Farben erhältlich (schwarz und weiß) und verfügt über einen opalen, direkten / indirekten Lichtaustritt aus Polycarbonat, Diese Ambiente ist in den Lichtfarben 3000K, 4000K und 5700K mit dem Farbwiedergabeindex größer 80 erhältlich. Der Umgebungstemperaturbereich ist mit -20°C bis +45°C festgelegt. Die Schutzart IP65 verhindert das Eindringen von Feuchtigkeit und Staub und die Leuchte widersteht Stößen bis zu IK08. ELIA OL ist leicht und handlich und lässt sich einfach installieren, dank der rückseitigen Montageplatte und der Schnellanschlussklemme auf der Rückseite für die elektrische Verdrahtung.

ALLGEMEINE INFORMATIONEN		OPTIK- UND BELEUCHTUNGSMERKMALE	
Kontext	Architektonische Beleuchtungen im Außenbereich	Optik	Weites Opal
Leuchte	LED-Leuchte für diffuses Licht	Unified Glare-Stufe	UGR ≤ 25
Anwendung	Außenbereich	Bemessungslichtstrom (lm)	650
Eindeutiger digitaler Code (Datamatrix)	Derzeit nicht vorhanden	Leuchten Lichtausbeute (lm/W)*	81
Farbe	Schwarz	Farb- temperatur	3000 K
Art der Lichtquelle	LED - nicht austauschbar	Farbrendering-Index	CRI>80
System leistung	8 W	Standardabweichungs-Farbabgleich	SDCM = 5
Lebensdauer	L80B50 (Tq25°) = 50.000h	Photobiologische Risikoklasse	RG0
Gewicht (kg)	0.49	Standard	-
Garantie	5 Jahre	<b>ELETRISCHE UND BELEUCHTUNGSMERKMALE</b>	
Lagertemperatur	-20° +65°	Versorgungs- spannung	100-240 V
Betriebstemperatur	-20° +45°	Bemessungs- frequenz (Hz)	50/60 Hz
<b>MATERIALIEN</b>		Treiber	Einschließlich
Gehäuse	Aluminiumdruckguß	Treiber-Fehlerrate	F025 = 50.000h Tq 25°C
Abdeckung	Polycarbonat	Überspannungsschutz	DM 0,5 kV / CM 1 kV
Optik	-	Steuerungssystem	ON/OFF
Dichtung	-	<b>INSTALLATION UND WARTUNG</b>	
Sperrhaken	-	Montage und Installation	Aufputz
Externe Schraube	-	Neigungswinkel	-
Farbe	-	Anschluss	Mit Anschlussklemme
<b>NORMEN UND ZERTIFIKATE</b>		Befestigung	Edelstahl-Halterung
Klassifikation	-	Optische Wartung	Nicht verfügbar
Leuchte mit reduzierter Oberflächentemperatur	-	LED-Wartung	Nicht verfügbar
Zertifikat nach DIN 18032-3	-	Treiberdose	Integrierte
IPEA	-	Maximale Windangriffsfläche	-
Isolations- klasse	I	-	-
IP Schutzart	IP65	-	-
Stoss- festigkeit	IK08	-	-
Glühdrahtprüfung	750 °C	-	-

### Abmessungen



### Lichtverteilungskurve



### Technische Symbole



IP  
IP65

IK  
IK08

GWT  
750 °C

### Normen / Richtlinien

